

KARTY OBRAZKOWE

Angielski w zagadkach

Poradnik dla rodziców



 **EDGARD**
JEZYKIOBCE.PL

Warszawa 2011

Angielski w zagadkach

Seria Karty obrazkowe Angielski w zagadkach:

Autorzy zagadek: **Magdalena Bogusz, Barbara Jakubowska,
Agata Pietrzak oraz zespół redakcyjny
Wydawnictwa Edgard**

Redakcja: **Joanna Gonsior, Ewa Norman, Berenika Wilczyńska**

Ilustracje, projekt graficzny, skład i łamanie kart oraz pudełka: **Grupa OF**
Skład i łamanie Poradnika dla rodziców: **www.rafaltomasik.pl**
Druk i oprawa: **GRAPHUS PACH Sp. z o.o.**

© Copyright Edgard 2011

Ilustracje:

© Copyright Edgard 2011



Wydawnictwo Edgard
ul. Postępu 12
02-676 Warszawa
tel. / fax. (22) 847 51 23
edgard@edgard.pl

Karty obrazkowe Angielski w zagadkach (dla dzieci w wieku 3-5 lat)

ISBN **978-83-62482-60-3**

Karty obrazkowe Angielski w zagadkach (dla dzieci w wieku 4-6 lat)

ISBN **978-83-62482-61-0**

Karty obrazkowe Angielski w zagadkach (dla dzieci w wieku 5-7 lat)

ISBN **978-83-62482-58-0**

Karty obrazkowe Angielski w zagadkach (dla dzieci w wieku 6-8 lat)

ISBN **978-83-62482-59-7**

Wydanie I

Warszawa 2011

Drodzy Rodzice!

Oddajemy w Wasze ręce darmowy poradnik, który jest integralną częścią wyjątkowej serii książeczek przeznaczonych do nauki języka angielskiego dla dzieci – **Karty obrazkowe Angielski w zagadkach**. Poradnik zawiera wskazówki, jak korzystać z kart oraz propozycje zabaw. Mamy nadzieję, że będą one źródłem radości i inspiracji dla Was i dla Waszych dzieci.

Głównym założeniem serii **Karty obrazkowe Angielski w zagadkach** jest wprowadzenie dziecka w świat języków obcych i oswojenie go z językiem angielskim. Kolorowe, bogato ilustrowane karty uczą dzieci angielskiego najlepszą metodą – poprzez zabawę. Dzięki temu nauka języka obcego będzie wywoływać u dziecka pozytywne emocje, co sprawi, że będzie ono chętniej uczyć się go w przyszłości. Z **Kartami obrazkowymi Angielski w zagadkach** nauka języka angielskiego od najmłodszych lat będzie dla dzieci wspaniałą przygodą!

Zapewne jesteście świadomi tego, jak istotną rolę odgrywacie w życiu swojego dziecka jako jego pierwsi nauczyciele i przewodnicy. Pokazujecie i nazywacie otaczającą rzeczywistość, wspieracie, kiedy stawia pierwsze kroki, świętujecie jego sukcesy, pocieszacie, gdy odnosi porażkę. Gdy odpowiedzialność za edukację Waszego dziecka przejmują przedszkole i szkoła, nadal macie ogromny wpływ na to, czego i w jaki sposób się uczy. Okazując zainteresowanie jego rozwojem intelektualnym, motywujecie je do dalszej nauki i wzmacniacie wiarę we własne możliwości.

We współczesnym świecie znajomość języków obcych jest koniecznością. Z tego powodu coraz więcej polskich dzieci rozpoczyna naukę języka angielskiego już w przedszkolu. Jak przekazać dziecku pasję do nauki, nie ryzykując, że szybko się zniechęci? Skuteczna nauka niemal do końca szkoły podstawowej powinna zawierać element zabawy, odwoływać się do uczuć dziecka i pobudzać jego wyobraźnię. Zarówno dzieci, jak i dorośli najchętniej i najskuteczniej uczą się, kiedy mają do czynienia z intrygującym materiałem. Zagadki wzbudzają ciekawość, a ich rozwiązywanie sprawia przyjemność. To właśnie mieliśmy na uwadze, wybierając tę formę nauki języka angielskiego. Aktywizuje ona różne kanały percepcji: słuch (gdy czytamy dziecku angielskie słówka), wzrok (dzięki barwnym ilustracjom i utrwalaniu połączenia słowo-obrazek) i ruch (wskazywanie obrazków, wodzenie palcem po płataninie linii, naśladowanie pokazanych w zagadce czynności). Dodatkową zaletą kart jest to, że można je zabrać na spacer lub w podróż, aby mógł z nich skorzystać nawet najruchliwszy maluch, któremu trudno usiedzieć w ławce.





Proponujemy Wam również inne publikacje do nauki języków obcych przygotowane specjalnie z myślą o dzieciach: do nauki języka angielskiego serię **Karty obrazkowe 100 Pierwszych słówek, W domu i w szkole, Czas wolny**), **Angielski w piosenkach Karaoke dla dzieci, Słownik obrazkowy, Mr Twister prezentuje Angielski w zagadkach dla przedszkolaka i Angielski w zagadkach dla ucznia** oraz do nauki języka niemieckiego **Karty obrazkowe 100 pierwszych słówek i Słownik obrazkowy**. Pełna oferta na www.jezykiobce.pl

Zapraszamy i życzymy przyjemnej nauki i zabawy!

Co zawiera seria?

Serię **Karty obrazkowe Angielski w zagadkach** tworzą 4 książeczki ilustrowanych kart. Każda książeczka liczy 58 kolorowych kart, na 56 z nich zaprezentowano 112 zagadek o różnym stopniu trudności.











Pakiety zagadek podzielono według następujących grup wiekowych:

-  **Karty obrazkowe Angielski w zagadkach (dla dzieci w wieku 3-5 lat)**
-  **Karty obrazkowe Angielski w zagadkach (dla dzieci w wieku 4-6 lat)**
-  **Karty obrazkowe Angielski w zagadkach (dla dzieci w wieku 5-7 lat)**
-  **Karty obrazkowe Angielski w zagadkach (dla dzieci w wieku 6-8 lat)**

Ponadto w każdym pakiecie znajduje się krótka instrukcja, jak korzystać z kart, której rozwinięcie stanowi niniejszy poradnik.

Korzyści z zabawy z zagadkami

Karty obrazkowe Angielski w zagadkach są doskonałym narzędziem, które ułatwi dzieciom stawianie pierwszych kroków w nauce języka angielskiego, ponieważ:

-  zostały specjalnie opracowane w formie zagadek, aby zaciekawić dzieci
-  zawierają kolorowe, wesole ilustracje
-  wprowadzają słownictwo oparte na podstawie programowej przyjętej przez Ministerstwo Edukacji Narodowej (słownictwo zawarte w dopuszczonych przez MEN programach nauczania języka angielskiego dla przedszkoli i szkół)
-  przedstawiają słowa i zdania w formie kolorowych obrazków
-  uczą dzieci podstaw gramatyki angielskiej w sposób „podświadomy”
– w zagadkach gramatyka jest „przemycana” w prostych, gotowych zdaniach
-  umożliwiają kontakt dziecka z językiem angielskim w domowych warunkach
-  oswiają dziecko z mówieniem w języku obcym
-  ćwiczą spostrzegawczość i logiczne myślenie
-  wyrabiają nawyk systematycznej nauki w domu
-  pomagają pielęgnować więź emocjonalną między rodzicami a dzieckiem

Material językowy w zagadkach

Seria **Karty obrazkowe Angielski w zagadkach** wykorzystuje ponad **600** angielskich słówek. Ich liczba w zagadkach rośnie wraz z grupą wiekową. Część słówek powtarza się w różnych pakietach, ponieważ dzieci od najmłodszych lat do końca nauczania początkowego poznają i utrwalają nieustannie ten sam, stopniowo wzbogacany zasób słownictwa (tzw. spiralny układ treści nauczania). Materiał językowy zawarty w zagadkach jest zgodny z podstawą programową wychowania przedszkolnego oraz kształcenia ogólnego w szkołach podstawowych zatwierdzoną przez MEN na mocy rozporządzenia z dnia 23 grudnia 2008 r. (Dz. U. Nr 4 poz. 17, rozporządzenie MEN z dnia 15 stycznia 2009).

Rodzaje zagadek, wybór tematów oraz słów i wyrażeń jest oparty na psychologii rozwojowej dziecka. Odzwierciedla bliski mu świat i uwzględnia stopień rozwoju percepcji właściwy dla jego wieku.

Seria **Karty obrazkowe Angielski w zagadkach** prezentuje słownictwo z zakresu następujących grup tematycznych:

- 🌸 ja i moja rodzina, części ciała, ubrania, jedzenie, mój dom, moje zabawki, moje przedszkole i szkoła, przybory szkolne, czas wolny, wakacje, sport, czynności określające ruch, czynności wykonywane regularnie, środki transportu, zwierzęta, przyroda, w mieście, u lekarza, święta i urodziny, pory roku i pogoda, kolory, liczebniki 1-10.

Dzięki temu dziecko rozpoczyna naukę języka angielskiego, poznając podstawowe słówka dotyczące jego najbliższego otoczenia.

Poziom trudności i rodzaje zagadek

Stopień trudności zagadek oraz ilość materiału językowego zależy od grupy wiekowej, do której jest skierowany dany zestaw kart. Dwa pakiety dla najmłodszych dzieci (w wieku 3-5 i 4-6 lat) zawierają bardzo proste zagadki, które uczą głównie pojedynczych słówek. Z kolei pakiety dla starszych dzieci (grupy wiekowe 5-7 i 6-8 lat) ćwiczą i utrwalają znane już wyrazy i zwroty, ale zawierają też nowe słówka. Ponadto uczą posługiwać się zdaniem. Dodatkowo wewnątrz każdego zestawu znajdują się zagadki o różnym stopniu trudności, dzięki czemu dziecko stopniowo uczy się słówek i coraz bardziej skomplikowanych struktur językowych.

Angielski w zagadkach

W każdym zestawie kart znajduje się 112 zagadek. Są to m.in.:

 **wskazywanie obrazka, np.:**

Who is slow? Point.
(Kto jest powolny? Wskaż.)

 **wyszukiwanie obrazka niepasującego do pozostałych, np.:**

Which vegetables aren't green? Choose two pictures.
(Które warzywa nie są zielone? Wybierz dwa obrazki.)

 **dopasowywanie obrazków z dwóch grup, np.:**

What do these animals eat? Match the pictures.
(Co jedzą te zwierzęta? Połącz obrazki.)

 **szukanie obrazka, np. wodząc palcem po płataninie linii, np.:**

Help Ruby put her doll to bed.
(Pomóż Ruby położyć lalkę do łóżka.)

 **proste pytania wymagające odpowiedzi typu yes / no, np.:**

Is this a boy?
(Czy to jest chłopiec?)


Ponadto dla starszych dzieci:

 **dopasowywanie słówek do obrazków, w tym np.: puzzle obrazkowo-słowne**

 **liczenie elementów na obrazku, np.:**

How many spades and buckets can you see? Choose the numbers.
(Ile topatek i wiaderek widzisz? Wybierz cyferki.)

 **rebusy obrazkowo-słowne (dla grupy 6-8 lat)**


 **historyjki obrazkowe z następstwem zdarzeń w czasie teraźniejszym, zawierające zdania (dla grupy 6-8 lat)**

LET'S START!

Struktura karty

Karty w każdym pakiecie są dwustronne: na froncie znajdują się dwie zagadki, a na odwrocie – odpowiedzi do nich. Ma to umożliwić natychmiastowe sprawdzenie rozwiązania po drugiej stronie karty.

awers:




→ pierwsza zagadka na karcie

→ druga zagadka na karcie

→ polecenia do zagadek po angielsku

rewers:



← polecenia do zagadek po polsku

← graficzna prezentacja odpowiedzi

Każda karta zawiera polecenie do zagadki w języku angielskim (na froncie) i polskim (na odwrocie). Dzięki temu, rozpoczynając naukę, można postugiwać się najpierw poleceniami w języku polskim, a dopiero potem wprowadzić je po angielsku. Pamiętajmy o zasadzie stopniowego osłuchiwania się z językiem!

Jak pracować z dzieckiem?

Należy pamiętać, że w nauce języka obcego, tak samo jak w przypadku języka ojczystego, dziecko najpierw rozwija umiejętności receptywne, a dopiero później produktywne. Z czasem rozpoznaje i przyswaja usłyszane słowa, choć niekoniecznie chce jeszcze samo mówić. Nie nalegajcie – to mogłoby zniechęcić dziecko do dalszej zabawy. Po pewnym czasie samo zacznie mówić, używając pojedynczych angielskich słów i zdań, np.: na widok psa zawoła – **A dog!** lub wyglądając przez okno zauważy – **It's sunny!**

Jak korzystać z kart?

- 1 Oswójcie Wasze dzieci z zagadkami: rozmawiajcie o obrazkach, czytając dzieciom pojedyncze angielskie słówka.
- 2 Czytajcie najpierw polską wersję polecenia do zagadek. Pozwólcie dziecku wskazywać odpowiedzi.
- 3 Z czasem wprowadźcie także angielską wersję polecenia (nadal jako pierwsze czytacie polecenie po polsku).
- 4 Po pewnym czasie przejdźcie wyłącznie do angielskiej wersji zagadki.
- 5 Nie wymagajcie od dziecka, aby od razu rozumiało i odpowiadało po angielsku. Pamiętajcie – nauka ma sprawiać mu przyjemność!
- 6 Wykorzystujcie karty jako inspirację do dalszej zabawy!

Przykłady zabaw



Poniżej prezentujemy wybraną kartę z zagadkami i proponujemy, jak użyć jej w zabawie.


Przykładowa karta z pakietu dla dzieci w wieku 5-7 lat

temat: Ja i moja rodzina

? 7

Who is it? Match the words with the pictures.






a girl


a mum

a boy

8

Who is it? Match the shadows with the pictures.



a dad

a cat

KARTY
OBRAZKOWE

Zagadka nr 7

Wybieramy kartę z zagadką nr 7. W pierwszej kolejności pokazujemy dziecku obrazki i czytamy angielskie słówka. Wskazując obrazek dziewczynki, wymawiamy słówko **a girl**, itd. Gdy dziecko pozna już słówka, czyli będzie kojarzyć ich brzmienie z obrazkiem, możemy zadać mu zagadkę. Czytamy polecenie po polsku i/lub po angielsku (zależnie od stopnia ostuchania dziecka z językiem). Następnie wymawiamy jedno ze słówek zapisanych na karcie, np. **a mum** i prosimy dziecko o wskazanie właściwego obrazka. Możemy zapytać po polsku „Który to obrazek?“, a z czasem zacząć używać języka angielskiego, czytając polecenie do zagadki lub też używając innych zdań, np.: **„Choose the picture. / Point to the picture.”** (Wybierz obrazek. / Wskaż obrazek.)

Zagadka nr 8

Ta zagadka dodatkowo ćwiczy spostrzegawczość. W pierwszej kolejności pokazujemy dziecku postaci z zagadki i czytamy angielskie słówka, którymi są podpisane. Następnie zadajemy zagadkę po polsku i / lub po angielsku: „Kto to jest? Połącz ciebie z obrazkami.” albo **„Who is it? Match the shadows with the pictures.”**. Dziecko ma za zadanie dopasować obrazki, wskazując na nie palcem.

Jak rozwijać zagadki?

Na dalszym etapie nauki zagadki można dowolnie rozwijać. Na przykład w zadaniach, które uczą opisywania ludzi i przedmiotów, można odnieść polecenie do siebie, odpowiedzieć na pytanie samemu, a potem skierować je do dziecka, np.:

ZAGADKA: Ben is going out. It is cold. *Ben mówi:* What do I need?







ODPOWIEDŹ: I need a hat.

rozwińcie zagadki:

RODZIC: It is cold today. I need a jacket. What do you need?

(Dzisiaj jest zimno. Potrzebuję kurtki. Czego ty potrzebujesz?)

Inne przykłady:

-  **My name is Marta. What is your name?**
(Mam na imię Marta. Jak ty masz na imię?)
-  **I like eating tomato soup. What do you like eating?**
(Ja lubię zupę pomidorową. A ty co lubisz jeść?)
-  **My hair is long. Is your hair long or short?**
(Moje włosy są długie. Czy twoje włosy są długie czy krótkie?)
-  **What colour is the sofa? The sofa is green. What colour is your train?, etc.**
(Jakiego koloru jest kanapa? Kanapa jest zielona.
Jakiego koloru jest twoja ciuchcia?, itd.)
-  **Where is the teddy bear? The teddy bear is on the bed.**
(Gdzie jest miś? Miś jest na łóżku.)
-  **I am hungry. I want something to eat. Are you hungry?**
(Jestem głodna/y. Chcę coś zjeść. Czy ty jesteś głodny/a?)

Skuteczne jest także używanie ćwiczonych w zagadkach angielskich słów i zwrotów w codziennych sytuacjach. Na przykład ubierając lub kąpiąc dziecko, powtarzamy nazwy części ciała i garderoby, przy stole czy w sklepie – słówka oznaczające produkty spożywcze i posiłki, podczas zabawy lub na spacerze – nazwy zabawek, zwierząt, środków transportu i kolorów.

Przykłady:

-  **Look! A cat / A dog / A bird / A horse! The cat is black and white. The dog is brown. The bird is small. The horse is big.**
(Słórz! Kot / Pies / Ptak / Koń! Kot jest czarno-biały. Pies jest brązowy. Ptak jest mały. Koń jest duży.)
-  **It's hot / cold today! What shall you wear? Put your T-shirt and shorts on! / Put your jumper and trousers on!**
(Dzisiaj jest gorąco / zimno! Co założysz? Załóź koszulkę i spodenki! Załóź sweter i spodnie!)
-  **We are going out: put your shoes / jacket / hat on, please!**
(Wychodzimy: załóź buty / kurtkę / czapkę!)
-  **What colour is this car? The car is blue / red / black / green., etc.**
(Jakiego koloru jest ten samochód? Samochód jest niebieski / czerwony / czarny / zielony., itd.)
-  **Is the car fast or slow? The car is fast.**
(Czy samochód jest szybki czy wolny? Samochód jest szybki.)
-  **It's breakfast time! What do you want to eat? I want a sandwich and some juice.**
(Czas na śniadanie! Co chcesz zjeść? Chcę kanapkę i sok.)
-  **Do you want a banana? Do you want something to eat / to drink? I want something to drink.**
(Czy chcesz banana? Czy chcesz coś zjeść / napić się czegoś? Chcę się czegoś napić.)
-  **Are you hungry // thirsty? I am hungry. Can I have an apple, please?**
(Czy jesteś głodny/a // spragniony/a? Jestem głodny/a. Czy mogę dostać jabłko?)

Dodatkowo znakomitą okazją do ćwiczania języka angielskiego są popularne, lubiane przez dzieci zabawy. W domu lub w piaskownicy w polski dialog można wplatać angielskie zwroty. Poniżej podajemy zwroty przydatne w zabawach tego typu:

Zabawa w sklep

- Can I help you?** (W czym mogę pomóc?)
- Can I have some carrots, please?** (Poproszę kilka marchewek.)
- How much is it?** (Ile to kosztuje?)
- Do you have any bread?** (Czy jest chleb?)
- I need a bottle of milk.** (Potrzebuję butelki mleka.)

Zabawa w lekarza

What's the matter? (Co ci dolega?)

My head hurts. (Boli mnie głowa.)

I have a toothache. (Boli mnie ząb.)

Open your mouth, please. (Otwórz buzię.)

Show me your tummy, please. (Proszę, odstoń brzuch.)

Zabawa w chowanego

Where is Ania? (Gdzie jest Ania?)

Is Ania under the table? (Czy Ania jest pod stołem?)

Is Tomek in the bathroom? (Czy Tomek jest w łazience?)

Are you behind the chair? (Czy ty jesteś za krzesłem?)

Zabawa w piakownicy

Let's build a sand castle! (Zróbmy zamek z piasku!)

We need some sand. (Potrzebujemy trochę piasku.)

Bring me some sand, please. (Przynieś mi trochę piasku.)

Fill up the bucket, please. (Napelnij wiaderko.)

Zabawa w przyjęcie

Can I have a cup of tea, please? (Czy mogę prosić o filiżankę herbaty?)

Would you like a piece of cake? (Czy chciałbyś / chciałybyś kawałek ciasta?)

The cake is yummy! (Ciasto jest pyszne!)

The tea is too hot! (Herbata jest za gorąca.)

I am thirsty! Can I have some cold water? (Chce mi się pić! Czy mogę prosić o zimną wodę?)

SŁOWNICZEK angielsko-polski

Poniżej prezentujemy wszystkie słówka wykorzystane w serii **Karty obrazkowe Angielski w zagadkach** wraz z ich polskimi tłumaczeniami. Dzięki temu rodzice mogą szybko sprawdzić znaczenie każdego wyrazu.

A

across – przez
ambulance – karetka
angry – zły, wściekły
animal – zwierzę
answer – odpowiadać, odpowiedź
ant – mrówka
apple – jabłko
arm – ręka
aunt – ciocia
Australia – Australia
autumn – jesień

B

baby – dziecko
back – plecy
bad – źle, zły
bakery – piekarnia
ball – piłka
balloon – balon
banana – banan
basket – kosz
basketball – koszykówka
bat – nietoperz
bathroom – łazienka
bathub – wanna
be – być
beach – plaża
beans – fasola
bear – niedźwiedź
beautiful – piękny
bed – łóżko
bedroom – sypialnia
bee – pszczoła
belt – pasek

bench – ławka
big – duży
bike – rower
bird – ptak
birthday – urodziny
birthday cake – tort urodzinowy
birthday party – przyjęcie urodzinowe
biscuit – ciastko
black – czarny
blackboard – tablica
blanket – koc
blink – mrugać
blond – blond
blouse – bluzka
blue – niebieski
board game – gra planszowa
boat – łódka
book – książka
bookshop – księgarnia
boots – kozaki
bottle – butelka
box – pudełko
boy – chłopiec
bracelet – bransoletka
bread – chleb
breakfast – śniadanie
bricks / blocks – klocki
bridge – most
bring – przynieść
broken – zepsuty
brother – brat
brown – brązowy
brush – szczotkować (np. zęby)
bucket – wiaderko

Angielski w zagadkach

bug – robak
build – budować
bunch – bukiet
bus – autobus
bus stop – przystanek autobusowy
bush – krzak
butter – masło
butterfly – motyl

C

cabbage – kapusta
cake – ciasto
camel – wielbłąd
camera – aparat fotograficzny
can – umieć, potrafić
candle – świeczka
candy – cukierek
cap – czapka
car – samochód
careful – ostrożny
carpet – dywan
carriage – wagon
carrot – marchewka
cat – kot
catch – łapać
cereal – płatki śniadaniowe
chair – krzesło
champion – mistrz
cheese – ser
chemist's – apteka
cherry – wiśnia, czereśnia
chess – szachy
chicken – kurczak
child – dziecko
chips – frytki
chocolate – czekolada
chocolate bunny – króliczek z czekolady
choose – wybierać
Christmas – Boże Narodzenie
Christmas tree – choinka
cinema – kino
city – miasto

clap – klaskać
classroom – klasa (sala lekcyjna)
clean – czysty
clever – mądry
climb – wspinać się
clock – zegar
close – zamykać
closed – zamknięty
clothes – ubrania
cloud – chmura
cloudy – pochmurno
clown – klaun
coach – autokar
coffee – kawa
cold – zimny, zimno
colour – kolor
comb – grzebień
come – przychodzić
come back – wracać
comic book – komiks
computer game – gra komputerowa
cook – gotować
count – liczyć
cousin – kuzyn / kuzynka
cow – krowa
crab – krab
crayon – kredka
crocodile – krokodyl
cry – płakać
cucumber – ogórek
cup – filiżanka
cupboard – szafka

D

dad – tata
daddy – tatuś
dance – tańczyć
dark – ciemny
daughter – córka
day – dzień
dentist – dentysta
desk – biurko

dice – kostka / kostki do gry
dinner – obiad
dirty – brudny
dish – naczynie
do – robić
doctor – lekarz
dog – pies
doll – lalka
dolphin – delfin
door – drzwi
draw – rysować
dress – sukienka
drink – pić
duck – kaczka

E

ear – ucho
early – wcześniej
earring – kolczyk
Easter – Wielkanoc
Easter basket – koszyk wielkanocny
Easter bunny – królik wielkanocny
Easter egg – pisanka
eat – jeść
egg – jajko
eight – osiem
elbow – łokieć
elephant – słoń
evening – wieczór
every day – codziennie
eye – oko

F

face – twarz
fall – spadać, upadać
family – rodzina
fantastic – wspaniały, cudowny
farm – gospodarstwo
farmer – rolnik
fast – szybki
fastest – najszybszy
fat – gruby

father – ojciec
Father Christmas – Święty Mikołaj
Father's Day – Dzień Ojca
favourite – ulubiony
feed – karmić
feet – stopy
fight – bić się
film – film
finger – palec u ręki
finish – kończyć
fire – pożar
fire brigade – straż pożarna
fireman – strażak
first – pierwszy
fish – ryba
five – pięć
floor – podłoga
flower – kwiat, mąka
fly – latać, mucha
foot – stopa
football – piłka nożna
footballer – piłkarz
forest – las
fork – widelec
four – cztery
fox – lis
friend – przyjaciel
frog – żaba
fruit – owoc, owoce
fruit salad – sałatka owocowa
frying pan – patelnia
funny – zabawny

G

game – gra, zabawa
garden – ogród
gardening – praca w ogrodzie
get dressed – ubierać się
get up – wstawać
ghost – duch
giraffe – żyrafa
girl – dziewczynka, dziewczyna

Angielski w zagadkach

give – dawać
glass – szklanka
glasses – okulary
gloves – rękawiczki
go – iść, jechać
go fishing – iść na ryby
goal – gol
goat – koza
good – dobry, dobrze
good luck – powodzenia
goose – gęś
grandma – babcia
grandfather – dziadek
grandmother – babcia
grandpa – dziadek
granny – babcia
grapes – winogrona
grass – trawa
green – zielony
grey – szary
ground – ziemia
guest – gość
guitar – gitara

H

hair – włosy
Halloween – Halloween
ham – szynka
hamburger – hamburger
hand – dłoń
happy – wesoly
hard – twardy, trudny, trudno
hat – czapka
have – mieć
have a bath – brać kąpiel
head – głowa
headache – ból głowy
healthy – zdrowy
hear – słyszeć
heel – pięta
helicopter – helikopter
help – pomagać

hike – chodzić po górach
hiking – chodzenie po górach
hippo – hipopotam
hockey – hokej
holiday – wakacje, święto
home – dom
homework – praca domowa
hop – podskakiwać
horse – koń
horse riding – jazda konna
hospital – szpital
hot – gorący, gorąco
hungry – głodny
hurt – boleć

I

ice – lód
ice cream – lody
ill – chory
insect – owad

J

jacket – kurtka
jam – dżem
jeans – dżinsy
juice – sok
jump – skakać
jumper – sweter, bluza

K

kangaroo – kangur
kettle – czajnik
kitchen – kuchnia
kite – latawiec
kitten – kociak
knee – kolano
knife – nóż

L

ladybird – biedronka
lake – jezioro
lamp – lampa, lampka

late – późno
 leaf – liść
 learn – uczyć się
 leg – noga
 lemon – cytryna
 lesson – lekcja
 letter – litera, list
 lettuce – sałata
 library – biblioteka
 light – światło
 like – lubić
 lion – lew
 listen – słuchać
 live – żyć, mieszkać
 long – długi
 look – patrzeć
 lorry – ciężarówka
 loud – głośny
 love – kochać, uwielbiać
 lunch – lunch
 lunch box – pudełko na drugie śniadanie

M

make – robić
 make one's bed – ścielić łóżko
 map – mapa
 marker – flamaster
 match – łączyć, dopasowywać
 meadow – łąka
 meet – spotykać
 miaow – miauczeć
 milk – mleko
 mime – naśladować
 mirror – lustro
 monkey – małpa
 moon – księżyc
 morning – rano
 mosquito – komar
 mother – matka
 motorbike – motocykl
 mountains – góry
 mouse – mysz

moustaches – wąsy
 mouth – buzia
 mug – kubek
 mum – mama
 mummy – mamusia
 museum – muzeum
 my – mój, moja, moje

N

nail – paznokieć
 name – imię
 neck – szyja
 need – potrzebować
 nest – gniazdo
 net – siatka
 new – nowy
 nice – miły, ładny
 nine – dziewięć
 noisy – hałaśliwy
 noon – południe
 nose – nos
 notebook – zeszyt
 number – liczba, cyfra
 nurse – pielęgniarka
 nursery – przedszkole
 nut – orzech

O

octopus – ośmiornica
 old – stary
 one – jeden
 onion – cebula
 open – otwierać
 orange – pomarańcza, pomarańczowy
 outside – na zewnątrz
 owl – sowa

P

paint – malować
 paintbrush – pędzel
 paints – farby
 pants – majtki

Angielski w zagadkach

paper – papier
parents – rodzice
park – park
parrot – papuga
party – przyjęcie
pasta – makaron
pavement – chodnik
peach – brzoskwinia
pear – gruszka
pen – długopis
pencil – ołówek
pencil case – piórnik
pencil sharpener – temperówka
penguin – pingwin
pepper – papryka
pet shop – sklep zoologiczny
phone – dzwonić, telefon
phrase – zdanie
piano – pianino
picnic – piknik
picture – obrazek
piece – kawałek
pig – świnia
piglet – prosię
pilot – pilot
pink – różowy
plane – samolot
plate – talerz
play – bawić się, grać
playground – plac zabaw
plum – śliwka
pocket – kieszonki
point – wskazywać
Poland – Polska
polar bear – niedźwiedź polarny
policeman – policjant
pond – staw
pony – kucyk
pot – garnek
potato – ziemniak
practise – uprawiać (np. sport)

pregnant – w ciąży
prepare – przygotowywać
present – prezent
pretend – udawać
previous – poprzedni
princess – księżniczka
puddle – kałuża
puppy – szczeniak
purple – fioletowy
put – kłaść
put on – zaktadać (ubranie)
puzzle – rebus, puzzle
pyjamas – piżama

Q

quiet – cichy, cicho

R

rabbit – królik
race – ścigać się, wyścig
racket – rakietka
rain – deszcz
rainbow – tęcza
raincoat – płaszcz przeciwdeszczowy
rainy – deszczowo
rake – grabki
raspberry – malina
rat – szczur
read – czytać
red – czerwony
reindeer – renifer
restaurant – restauracja
rice – ryż
riddle – zagadka
ride – jeździć, np. konno, rowerze
ring – pierścionki
road – ulica
robot – robot
room – pokój
rose – róża
rubber – gumka do ścierania

rubbish – śmieci
ruler – linijka
run – biegać

S

sad – smutny
sail – żeglować
sailor – marynarz
salad – sałatka
sand castle – zamek z piasku
sand pit – piaskownica
sandals – sandały
sandwich – kanapka
sausage – kiełbasa
scared – przestraszony
scarf – szalik
school – szkoła
schoolbag – tornister, torba
scissors – nożyczki
scooter – hulajnoga
scrambled eggs – jajecznica
sea – morze
seaside – wybrzeże
season – pora roku
secret – tajemniczy, tajemnica
see – widzieć
see-saw – huśtawka
serviette – serwetka
seven – siedem
shadow – cień
sheep – owca
shelf – półka
shell – muszla
ship – statek
shirt – koszula
shoe shop – sklep obuwniczy
shoes – buty
shop – sklep
short – krótki
shorts – spodenki
should – mieć powinność

shoulder – ramię
shower – prysznic
shy – nieśmiały, wstydlivy
sick – chory
silly – głupiutki
sing – śpiewać
sister – siostra
sit – siedzieć
sit down – siadać
six – sześć
skate – jeździć na tyżwach
skateboard – deskorolka
skating – jazda na tyżwach
ski – jeździć na nartach
ski jumping – skoki narciarskie
skiing – jazda na nartach
skip – skakać na skakance
skipping rope – skakanka
skirt – spódnica
sky – niebo
sleep – spać
sleeping bag – śpiwór
sleepy – śpiący
sleigh – sanie, sanki, jeździć na sankach
slide – zjeżdżalnia
slim – szczupły
slow – wolny
small – mały
smell – wąchać, czuć
smile – uśmiechać się
smiling – uśmiechnięty
snail – ślimak
snake – wąż
snow – śnieg
snowman – bałwan
snowy – śnieżnie, śnieżny
soap – mydło
socks – skarpetki
sofa – kanapa
soft – miękki
solve – rozwiązywać

Angielski w zagadkach

son – syn
song – piosenka
soup – zupa
sour – kwaśny
spaceship – statek kosmiczny
spade – topatka
speak – mówić
spider – pająk
spinach – szpinak
spoon – łyżka
sport – sport
spring – wiosna
squirrel – wiewiórka
stamp – tupać
stand – stać
stand up – wstawać (z pozycji siedzącej)
starfish – rożgwiazda
start – zaczynać, ruszać
stomachache – ból brzucha
stop – zatrzymywać (się)
strawberry – truskawka
street – ulica
study – uczyć się
sugar – cukier
sugar lamb – baranek cukrowy
summer – lato
sun – słońce
sunbathe – opalać się
sunglasses – okulary przeciwsłoneczne
sunny – słonecznie
surprise – niespodzianka
surprise party – przyjęcie-niespodzianka
sweet – słodki, cukierek
sweets – słodczyce
swim – pływać
swimming – pływanie
swimming suit – kostium kąpielowy
swing – huśtawka

T

table – stół
take – brać

take off – zdejmować (ubranie)
talk – rozmawiać
taste – smakować
taxi – taksówka
taxi driver – taksówkarz
tea – herbata
teacher – nauczyciel, nauczycielka
teddy bear / teddy – miś
teeth – zęby
television – telewizja
ten – dziesięć
tennis – tenis
tent – namiot
thin – cienki
thinnest – najcieńszy
thing – rzecz
thirsty – spragniony
three – trzy
throw – rzucać
thumb – kciuk
tidy up – sprzątać
tie – krawat
tiger – tygrys
time – czas
tired – zmęczony
toast – grzanka
today – dzisiaj
toe – palec u stopy
tomato – pomidor
tooth – ząb
toothpaste – pasta do zębów
touch – dotykać
towel – ręcznik
town – miasto
toy – zabawka
toy shop – sklep z zabawkami
track suit – dres
traffic lights – światła drogowe
train – pociąg
trainers – trampki, buty sportowe
travel – podróż, podróżować
tree – drzewo

trousers – spodnie
trunks – kąpielówki
T-shirt – koszulka
tulip – tulipan
tummy – brzuch
turn off – wyłączać
turtle – żółw
two – dwa

U

umbrella – parasol
uncle – wujek
use – używać

V

vegetables – warzywa
vet – weterynarz
violet – fiołek
visit – odwiedzać, zwiedzać, wizyta
volleyball – siatkówka

W

wake up – budzić (się)
walk – chodzić, spacerować, spacer
want – chcieć
warm – ciepły
wash – myć

wasp – osa
watch – zegarek, oglądać
water – woda
watermelon – arbuz
wear – nosić (być ubranym)
weather – pogoda
wellies – kalosze
wet – mokry
white – biały
win – wygrywać
wind – wiatr
window – okno
windsurfing – windsurfing
winter – zima
wolf – wilk
word – słowo, słówko
worm – dżdżownica
write – pisać

Y

yellow – żółty
yoghurt – jogurt
your – twój, twoja, twoje

Z

zebra – zebra
zebra crossing – przejście dla pieszych

W naszej ofercie dla dzieci:



Karty obrazkowe

Do wspólnej nauki i zabawy
Gratis płyta CD + poradnik

- 100 pierwszych słówek
- W domu i w szkole
- Czas wolny
- Świat wokół mnie



Bajki

Bogato ilustrowane książki
ze słuchowiskiem

- Kopciuszek
- Kot w butach
- Królowa Śnieżka



Słowniki obrazkowe

Zawsze z płytą CD

- Angielski
- Niemiecki
- Francuski
- Hiszpański



Piosenki

Do słuchania, śpiewania
i wspólnej nauki

- Piosenki
- Piosenki Śpiewajmy dalej!

Wciągające gry edukacyjne

7 Diamentów

- Angielski
- Niemiecki

Karaoke



Więcej informacji oraz sklep internetowy www.jezykiobce.pl

Ucz się języka angielskiego!



Intensywna nauka języka



Praktyczne repetytorium z ćwiczeniami



Najlepszy do nauki słówek



Współczesne tematy + CD gratis



Zacznij swobodnie rozmawiać



Rozwiązuj testy - ucz się aktywnie

Pełna oferta na www.jezykiobce.pl

 **EDGARD**
JEZYKIOBCE.PL