








---

# Spis treści

<b>Wstęp</b> .....	5
<b>2</b> <b>Lekcja 1</b> Podstawowe zwroty i wyrażenia .....	9
Zaimki osobowe .....	11
Odmiana czasownika w czasie teraźniejszym .....	14
Szyk zdania oznajmującego .....	16
<b>10</b> <b>Lekcja 2</b> Liczebniki, dni tygodnia, pory roku i czas .....	25
Liczebniki główne i porządkowe .....	27
Pytania rozpoczynające się zaimkiem pytajnym .....	35
<b>14</b> <b>Lekcja 3</b> Człowiek i rodzina .....	41
Pytania o rozstrzygnięcie .....	43
Rzeczownik z rodzajnikiem określonym .....	45
Rzeczownik z rodzajnikiem nieokreślonym .....	46
Liczba mnoga rzeczowników .....	48
Biernik .....	49
Zaimki dzierżawcze .....	50
<b>19</b> <b>Lekcja 4</b> Części ciała, cechy charakteru, opis osoby .....	55
Stopniowanie przymiotników i przysłówków .....	57
Wyrażenia porównawcze .....	59
Celownik .....	61
Zaimki dzierżawcze c.d. ....	63
<b>24</b> <b>Lekcja 5</b> Kolory, części garderoby, sklep i zakupy .....	69
Czasowniki nieregularne .....	71
Czasowniki złożone .....	73
Przeczenia .....	76

 <b>Lekcja 6</b> Żywność, jedzenie i restauracja .....	85
Czasowniki modalne .....	88
Zaimek nieokreślony man .....	91
Tryb rozkazujący .....	92
 <b>Lekcja 7</b> Komunikacja i podróżowanie .....	101
Przymyki z celownikiem .....	104
Przymyki z biernikiem .....	105
Zaimki osobowe c.d. ....	109
 <b>Lekcja 8</b> Wakacje, czas wolny i hobby .....	115
Czasowniki zwrotne .....	117
Czas przeszły Perfekt .....	120
 <b>Lekcja 9</b> W mieście, pytanie o drogę .....	131
Przymyki z biernikiem i celownikiem .....	134
Czas przeszły Präteritum .....	137
 <b>Lekcja 10</b> Życie codzienne: dom, szkoła .....	147
Rzeczowniki złożone .....	150
Zdanie złożone współrzędnie .....	151
Zdanie okolicznikowe przyczyny .....	153
 <b>Lekcja 11</b> Praca i zawody .....	161
Rzeczowniki oznaczające zawody .....	164
Zdanie dopełnieniowe ze spójnikiem dass .....	165
Zdanie celowe .....	167
Zdanie warunkowe .....	169
Zdania okolicznikowe czasu ze spójnikami als i wenn .....	171
 <b>Lekcja 12</b> Wypadki, nagłe zdarzenia, pomoc .....	177
Zdanie okolicznikowe czasu ze spójnikiem bis .....	180
Zdanie względne .....	181
Partykuły .....	184
Rekcja czasownika .....	185
<b>Czasowniki mocne i nieregularne .....</b>	189
<b>Odpowiedzi .....</b>	191

# LEKCJA 5

## KOLORY, CZĘŚCI GARDEROBY, SKLEP I ZAKUPY

W lekcji 5 dowiesz się, jak brzmią w języku niemieckim nazwy ubrań, kolorów, wzorów i tkanin. Nauczysz się wyrażać i zwrotów niezbędnych podczas robienia zakupów. W części gramatycznej dowiesz się, jak odmieniać czasowniki nieregularne, stosować czasowniki złożone, a także jakie są zasady tworzenia przeczeń w języku niemieckim.

### Dialog



Posłuchaj dialogu, najpierw w wersji oryginalnej, później z tłumaczeniem.

- |   |  |
|---|--|
| – <b>Guten Tag! Was wünschen Sie bitte?</b>   | Dzień dobry! Czego Pani sobie życzy?   |
| – <b>Guten Tag! Ich brauche einen Pullover.</b>                                       | Potrzebuję swetra.   |
| – <b>Welche Größe tragen Sie?</b>   | Jaki rozmiar Pani nosi?  |
| – <b>Größe 38, manchmal 40.</b>   | Rozmiar 38, czasem 40.   |
| – <b>Welche Farbe möchten Sie?</b>  | Jaki kolor chciałyby Pani?   |
| – <b>Blau.</b>  | Niebieski.   |
| – <b>Schauen Sie bitte hier. Dieser Pullover ist blau. Sein Preis ist nicht hoch.</b> | Proszę spojrzeć tutaj. Ten sweter jest niebieski. Jego cena nie jest wysoka. |
| – <b>Was kostet er?</b>   | Ile kosztuje?  |

– **Wir haben ein Sonderangebot, also bezahlen Sie nur 20 Euro.**

Mamy ofertę specjalną, a więc zapłaci Pani tylko 20 Euro.

– **Ich möchte also den Pullover anprobieren.**

Chciałabym więc przymierzyć ten sweter.

**A teraz wysłuchaj jeszcze raz kwestii z dialogu wraz z tłumaczeniem. Powtarzaj poszczególne wypowiedzi za lektorami.**

---

## **Słówka**



**Wysłuchaj słówek i zwrotów, powtarzaj za lektorem słówka niemieckie.**

### **Części garderoby**

der **Anzug** (-(e)s, -e) – garnitur

die **Bluse** (-, -n) – bluzka

der **Büstenhalter** (-s, -) –  
biustonosz

der **Handschuh** (-(e)s, -e)  
rękawiczka

das **Hemd** (-(e)s, -en) – koszula

die **Hose** (-, -n) – spodnie

der **Hut** (-(e)s, -e) – kapelusz

die **Jacke** (-, -n) – kurtka, bluza

das **Kleid** (-(e)s, -er) – sukienka

die **Krawatte** (-, -n) – krawat

der **Mantel** (-s, -) – płaszcz

der **Pullover** (-s, -) – sweter

der **Rock** (-(e)s, -e) – spódnica

der *lub* das **Sakko** (-s, -s) –  
marynarka

der **Slip** (-s, -s) – majtki

der **Schuh** (-(e)s, -e) – but

die **Socke** (-, -n) – skarpetka

die **Stiefel** *Pl.* – długie buty

die **Strumpfhose** (-, -n) – rajstopy

die **Tunika** (-, Tuniken) – tunika

die **Unterwäsche** (-, *nur Sg.*) –  
bielizna

die **Weste** (-, -n) – kamizelka

## Kolory

**beige** – beżowy  
**blau** – niebieski  
**bunt** – kolorowy  
**braun** – brązowy  
**gelb** – żółty  
**grau** – szary

**grün** – zielony  
**orange** – pomarańczowy  
**rot** – czerwony  
**schwarz** – czarny  
**violett** – fioletowy  
**weiß** – biały

## Wzory i tkaniny

**gemustert** – we wzorki  
**gepunktet** – w kropki  
**gestreift** – w paski  
**kariert** – w kratkę  
die **Baumwolle** (-, -n) – bawełna

das **Leder** (-s, -) – skóra  
**aus Leder** – ze skóry  
die **Seide** (-, -n) – jedwab  
die **Wolle** (-, -n) – wełna

---

## Gramatyka

### Czasowniki nieregularne (Unregelmäßige Verben)

Niektóre czasowniki w czasie teraźniejszym (Präsens) zmieniają samogłoski rdzenne w 2. i 3. osobie liczby pojedynczej.

#### Wymiana e → i

**helfen** (pomagać)

ich helfe

du hilfst

er/sie/es hilft

wir helfen

ihr helft

sie/Sie helfen

Inne czasowniki, które odmieniają się według tej zasady, to: **essen** (jeść), **treffen** (spotykać), **werfen** (rzucić), **geben** (dawać), **vergessen** (zapominać), **sprechen** (rozmawiać).

## Wymiana a → ä

**fahren** (*jechać*)  
**ich fahre**  
**du fährst**  
**er/sie/es fährt**

**wir fahren**  
**ihr fahrt**  
**sie/Sie fahren**

Inne czasowniki, które odmieniają się według tej zasady, to: **schlafen** (*spać*), **laufen** (*biec*), **fallen** (*upaść*), **halten** (*trzymać*), **tragen** (*nosić*), **waschen** (*myć, prać*).

## Wymiana e → ie

**sehen** (*widzieć*)  
**ich sehe**  
**du siehst**  
**er/sie/es sieht**

**wir sehen**  
**ihr seht**  
**sie/Sie sehen**

Inne czasowniki, które odmieniają się według tej zasady, to: **lesen** (*czytać*), **stehlen** (*kraść*), **empfehlen** (*polecać*).

Nietypowo odmienia się czasownik **nehmen** (*brać*). Poniżej wzór odmiany:

**nehmen** (*brać*)  
**ich nehme**  
**du nimmst**  
**er/sie/es nimmt**

**wir nehmen**  
**ihr nehmt**  
**sie/Sie nehmen**

## Przykłady zdań z czasownikami nieregularnymi:

**Martin liest oft Bücher.**

*Martin często czyta książki.*

**Mein Vater fährt mit dem Auto nach Berlin.**

*Mój ojciec jedzie do Berlina samochodem.*

**Sprichst du Deutsch?**

*Czy mówisz po niemiecku?*

**Wann gibst du mir Geld?**

*Kiedy dasz mi pieniądze?*

**Maja läuft jeden Tag.**

*Maja biega każdego dnia.*

**Isst du gerne Schokolade?**

*Czy jesz chętnie czekoladę?*

**Lisa trägt immer eine Hose.**

*Lisa zawsze nosi spodnie.*

---

## Wymowa

Zwróć uwagę na wymowę poniższych form czasowników.  
Powtarzaj je za lektorem.

Ich fahre.	– Du fährst.
Ich laufe.	– Du läufst.
Ich schlafe.	– Du schläfst.
Ich trage.	– Du trägst.
Ich treffe.	– Du triffst.
Ich spreche.	– Du sprichst.
Ich gebe.	– Du gibst.
Ich esse.	– Du isst.
Ich vergesse.	– Du vergisst.
Ich sehe.	– Du siehst.
Ich lese.	– Du liest.
Ich nehme.	– Du nimmst.

---

## Gramatyka

### **Czasowniki złożone (Zusammengesetzte Verben)**

W języku niemieckim wyróżnić można czasowniki nierozdzielnie i rozdzielnie złożone. Czasowniki nierozdzielnie złożone to takie, które posiadają przedrostki: **be-**, **ent-**, **emp-**, **er-**, **ge-**, **miss-**, **ver-**, **zer-**. Czasowniki nierozdzielnie złożone w zdaniu zachowują się tak samo jak zwykłe czasowniki, tzn. przedrostek zawsze dołączony jest do tematu czasownika. Akcent w tych czasownikach pada na pierwszą sylabę tematu: **verstehen**. Poniżej podano przykład odmiany:

**besuchen** (odwiedzać)

**ich besuche**

**du besuchst**

**er/sie/es besucht**

**wir besuchen**

**ihr besucht**

**sie/Sie besuchen**

Zdania z czasownikami nierozdzielnie złożonymi:

Czasownik	Przykład	Tłumaczenie
<b>besuchen</b> (odwiedzać)	<b>Wir besuchen unsere Familie.</b>	<i>Odwiedzamy naszą rodzinę.</i>
<b>entstehen</b> (powstawać)	<b>Hier entsteht ein Museum.</b>	<i>Tu powstanie muzeum.</i>
<b>erzählen</b> (opowiadać)	<b>Ich erzähle von Eva.</b>	<i>Opowiadam o Ewie.</i>
<b>gefallen</b> (podoobać się)	<b>Diese Bluse gefällt mir.</b>	<i>Ta bluzka podoba mi się.</i>
<b>empfehlen</b> (polecać)	<b>Ich empfehle dir das Restaurant im Stadtzentrum.</b>	<i>Polecam ci restaurację w centrum miasta.</i>
<b>misslingen</b> (nie udać się)	<b>Dein Plan misslingt bestimmt.</b>	<i>Twój plan z pewnością się nie powiedzie.</i>
<b>verstehen</b> (rozumieć)	<b>Verstehst du mich?</b>	<i>Czy mnie rozumiesz?</i>
<b>zerbrechen</b> (zbić, stłuc)	<b>Oft zerbricht meine Schwester Gläser.</b>	<i>Moja siostra często tłucze szklanki.</i>

Przykładowe przedrostki, które tworzą czasowniki rozdzielnie złożone, to: **ab-**, **an-**, **auf-**, **aus-**, **ein-**, **fort-**, **her-**, **hin-**, **nach-**, **statt-**, **teil-**, **vor-**, **weg-**, **zu-**, **zurück-**, **zusammen-**. Akcent w tej grupie czasowników pada na przedrostek. Wyżej wymienione przedrostki występują w zdaniu głównym zawsze na końcu zdania. Poniżej przykład odmiany:

**aufstehen** (wstawać)

**ich stehe auf**

**du stehst auf**

**er/sie/es steht auf**

**wir stehen auf**

**ihr steht auf**

**sie/Sie stehen auf**